



## LE GUIDE DE L'ASSURANCE VIE

# FINANCIERE MAGELLAN | Le Compte Signatures

Assureur : AG2R LA MONDIALE PARTENAIRE | Distribution : Réseau de CGP sur toute la France

DATE DE CRÉATION : 1998 | ENCOURS : NC | COLLECTE 2011 : NC

### Montant des versements libres

- Premier versement : 7 500 € (à partir de 1 500 € sous dérogation)
- Versements ultérieurs : 750 €

### Montant des versements programmés

100 €/mois, 300 €/trimestre, 600 €/semestre, 1 200 €/an

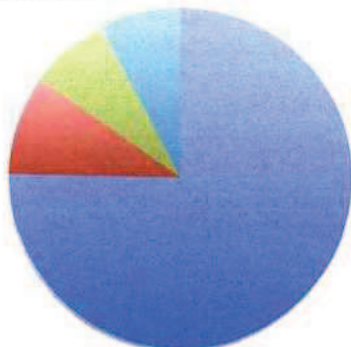
### Montant des frais

- Frais de dossier : 0 €
- Frais sur versements : 5 % max contractuellement mais 2 % constaté en 2011
- Frais de gestion annuels : 0,95 %
- Frais d'arbitrage : gratuit dans l'option Gestion Partagée et 0,50 % dans l'option Gestion Libre

### Garanties

Garantie décès accidentel gratuite et garanties majorée, cliquet, plancher et plancher indexé sur option

### ► Composition du fonds en euros au 31/12/2011 :



■ Actions : 9,90 %    ■ Obligations : 79,10 %  
■ Immobilier : 8 %    ■ Trésorerie : 8 %

### Rémunération du fonds en euros sur 3 ans

	2011	2010	2009
Actif en euros de la Mondiale Partenaire	3,05 %	3,40 %	3,60 %

Données : Financière Magellan

Autres contrats disponibles dans la gamme :  
NC

### Options de gestion

Investissement progressif, sensibilisation, désensibilisation, « retraite protégée », *top, floor, corridor, top index, floor index, corindex, clic floor*

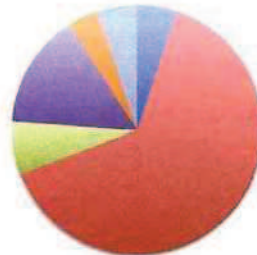
### Unités de compte

- Nombre d'OPCVM éligibles : 272
- Nombre de sociétés de gestion : 78

### Les 5 UC les plus souscrites :

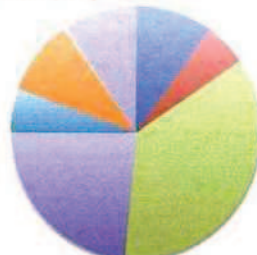
Poulier Valeurs, EuroSé C, Camignac Profil Reactif 60, Centifolla (C), Magellan C

### ► Diversification de la gamme d'OPCVM par grandes classes d'actifs :



■ Gestion alternative : 14    ■ Actions : 174  
■ Obligations : 19    ■ Allocation d'actifs : 40  
■ Fonds monétaires : 0  
■ Obligations convertibles : 11  
■ Matières premières et métaux précieux : 14

### ► Diversification de la gamme d'OPCVM par zones géographiques :



■ International (sans restriction géographique) : 27  
■ Marchés émergents : 15    ■ Europe : 98  
■ Euroland : 64    ■ Japon : 15  
■ Asie (hors Japon et Australie) : 26  
■ Australie : 0    ■ Afrique : 0  
■ Amérique Latine : 1    ■ Amérique du Nord : 26